

# Renovation <マンション・リノベーション>



【キッチン・キッチン収納】  
こだわりの扉色は、  
ベースがネイビー、吊戸がオーク  
トレンドのモダン×木目の組合せです



【デザインタイル】  
キッチン収納のカウンター上は、  
2列にデザインタイル貼



【キッチン収納】  
下が充実して使えるハイカウンター



【リビングダイニング】  
DK+洋室の壁を撤去して、広いLDに!  
照明は天井のダクトにスポットを取付けます



【リビングドア】  
ヴィンテージ色のリビングドア、  
格子のアンティークガラスがポイント


# Renovation <マンション・リノベーション>



【床】  
フローリングから、グレーのフロアタイルに  
張替えて、スッキリ



【廊下】  
床とリビングドアを取替えて、  
スタイリッシュな玄関ホールに!



【壁紙】  
3パターンの柄を組み合わせて...



【壁紙】  
壁天井を同品番の  
グレーの壁紙で...  
白いドアが映えます

# Renovation <マンション・リノベーション>



【洗面室】  
化粧台の背面をダークグレーの  
アクセントクロスで...

【室内窓】  
洗面室～リビングに室内窓を設け、光を通して開放的になりました



【浴室】  
大理石調のアクセントパネル、  
ワイドミラーで高級感がアップ

【トイレ】  
側面をグレーで貼分け、  
落ち着いた空間に





# Renovation <マンション・リノベーション>



【タオル収納】  
壁厚を利用して造作、  
丸めたタオルを、並べて収納できます



【スイッチプレート】  
レトロデザインの味わいがあるタンブラスイッチ、  
お施主様の細部までのこだわりが実現



【PCスペース用コンセント】  
パソコンカウンターの高さに合わせて、  
デザインと使いやすさを重視したワイドタイプを設置